


Ff

Geomagic Freeform® 2019

Perfeziona il tuo Design per la produzione con Geomagic Freeform® 2019



Potenzia il workflow di progetto con la nuova linea di prodotti Geomagic Freeform 2019. Questa release aggiunge nuove funzionalità che rendono Freeform più produttivo, facile da utilizzare, assicurando risultati più consistenti. Tutto ciò consente di ripensare alla progettazione per la produzione in un modo più rapido ed efficiente che mai.

Tutore per polso per gentile concessione di Antonius Köster

Più produttivo

Riduce dell'80% e più il tempo relativo a workflow ripetitivi

- Registra qualsiasi serie di task e crea un Dynabot™ per eseguire automaticamente procedure e processi comuni.
- Semplifica l'interfaccia nascondendo strumenti che non sono spesso utilizzati.
- Ottieni più spazio di lavoro 3D grazie alle finestre di dialogo trasparenti.
- Lavorare più velocemente con nuovi modelli e tool di costruzione ibridi.

Più facile da utilizzare

I nuovi utenti possono diventare rapidamente produttivi in Freeform

- Creare procedure guidate personalizzate per la modellazione con istruzioni step-by-step che utilizzano Dynabot. In questo modo che anche i principianti possano completare complesse attività di modellazione.
- Personalizza le palette per mostrare solo gli strumenti di cui hai bisogno, rimuovendo quello che non serve e rendendo più facile la formazione di nuovi utilizzatori.

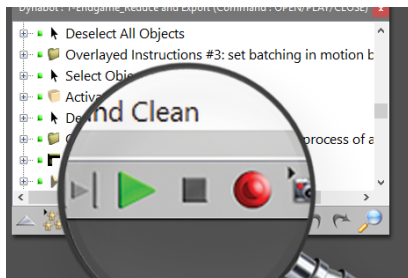
Più coerente

Incorpora le best practice in Freeform per garantire risultati di qualità

- Ogni membro del team può beneficiare delle competenze degli utenti migliori.
- Crea una serie di Dynabot per descrivere specifiche procedure e processi con impostazioni uniformi e linee guida chiare in modo che tutti ottengano risultati di alta qualità.
- Condividi i file di filtro delle palette personalizzate in modo che tutti gli utenti della tua azienda abbiano gli stessi strumenti ottimizzati.

Funzionalità nuove ed ottimizzate in Geomagic Freeform® 2019

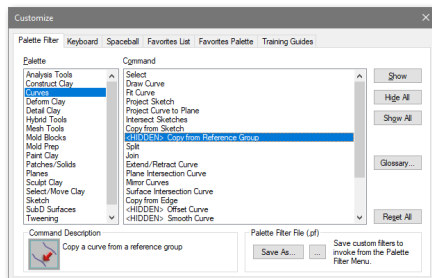
Dynabots



I Dynabots sono assistenti interattivi che chiunque può costruire in Freeform. E' un sistema di automazione flessibile, potente che si implementa con un click del mouse e senza riportare dei codici - Così non occorre essere uno sviluppatore per creare il proprio Dynabots. Registra, modifica e condividi i Dynabots in pochi minuti - da semplici macro registrate a sofisticate mini-app con interfacce personalizzate in grado di automatizzare la maggior parte dei flussi di lavoro in Freeform.

Disponibile in: Geomagic® Freeform Plus™

Palette e temi personalizzabili



Configura l'interfaccia Freeform nel modo che preferisci per un ambiente di lavoro più semplice, produttivo ed intuitivo.

Strumenti di filtraggio per le palette

Disponibile in:

Geomagic® Sculpt™ Geomagic Freeform®
 Geomagic® Freeform Plus™

Temi di interfaccia

Disponibile in:

Geomagic Freeform®
 Geomagic® Freeform Plus™

Tools di costruzione ibridi



14 tool differenti sono stati consolidati in 5 più potenti strumenti che consentono di lavorare in modo consistente tra diversi tipi di geometrie aggiungendo funzionalità simili a quelle dei CAD.

Disponibile in: Geomagic® Freeform Plus™

ULTERIORI NUOVE CARATTERISTICHE PRINCIPALI	Sculpt	FreeForm	FREEFORM +
Le curve guida per Autosurfacers consentono di sfruttare le curve pre-disegnate utili a definire i limiti per le regioni principali ed assegnare la continuità dei bordi.			•
I nuovi marker degli assi garantiscono una utilità ed una miglior precisione di posizionamento grazie ai nuovi punti di arresto interattivi ed al controllo delle caratteristiche dei marcatori.		•	•
Il Pattern Piece possiede ora una interfaccia aggiornata e ridefinita che rende lo strumento intuitivo, potente e che migliora il supporto per le operazioni massive.	•	•	•
Il supporto al nuovo Touch X USB offre la praticità, la precisione e l'affidabilità degli ultimi miglioramenti del dispositivo tattile Touch X.	•	•	•
La gestione avanzata dei colori rende più prevedibile la colorazione booleana e la conversione clay/mesh ed inoltre offre nuovi livelli di controllo.	•	•	•
L'elenco dei preferiti ottimizzato (menu barra spaziatrice) supporta ora più colonne e permette di visualizzare le icone del tool.	•	•	•
Le palette a scorrimento consentono di trovare rapidamente i tool necessari con un movimento della rotellina del mouse.	•	•	•



Se sei in manutenzione

Scarica Freeform 2019 oggi su softwaresupport.3dsystems.com



Se sei fuori manutenzione

Contattare il tuo rivenditore Geomagic Freeform o visita: 3dsystems.com/how-to-buy

3D Systems Software srl - Via C. Collodi, 1 - 40012 Calderara Di Reno (BO) - +39 051 4145611 - info.italy@3dsystems.com
 BOLOGNA - MILANO - TREVISO - ANCONA

Scopri di più su: 3dsystems.com/software/geomagic-sculpt, 3dsystems.com/software/geomagic-freeform

Specifiche soggette a modifiche senza preavviso. 3D Systems, Geomagic e il logo 3D Systems sono marchi di 3D Systems, Inc. Tutti gli altri marchi sono di proprietà dei rispettivi proprietari.

Copyright © 3D Systems, Inc. Tutti i diritti riservati. www.3dsystems.com Geomagic Sculpt/Freeform/Freeform Plus, cosa c'è di nuovo IT 09/2018